



Bienvenidos al Discovery Parent Portal


Usted debe de utilizar Internet Explorer 5.5 o superior o Safari para el Macintosh. Otros navegadores pueden no ser compatibles. Los números de referencia están indicados en la página web de referencia que se encuentra a continuación. Utilice los enlaces que se encuentra en el lado izquierdo para acceder a diferentes pantallas.

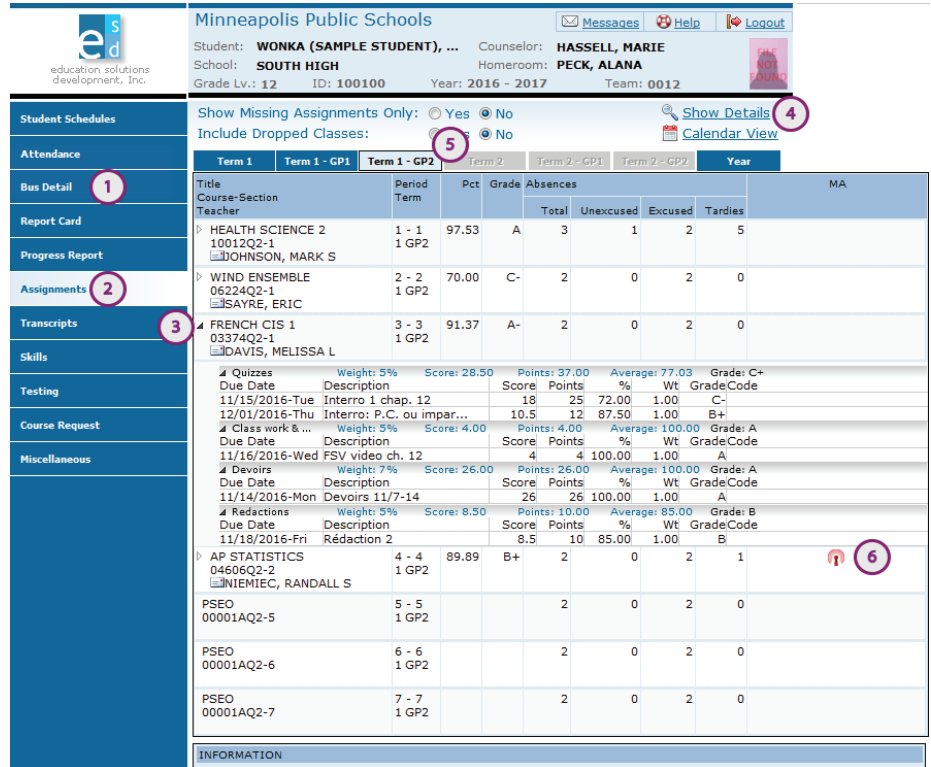
Assignments muestra las calificaciones del trabajo diario

Progress muestra las calificaciones de mitad de semestre.

Report Card muestra la boleta de calificaciones.

1 *Nuevo – El detalle del autobús ‘Bus Detail’ proporciona la localización y la ruta del autobús asignado utilizando un sistema de posicionamiento global ‘GPS’ del distrito escolar.

 para obtener información adicional acerca de cada artículo.
Por ejemplo:



The screenshot shows the Minneapolis Public Schools parent portal interface. At the top, it displays the school name, student information (WONKA (SAMPLE STUDENT)), counselor (HASSELL, MARIE), school (SOUTH HIGH), and home room (PECK, ALANA). The interface includes a navigation menu on the left with tabs for Student Schedules, Attendance, Bus Detail (1), Report Card, Progress Report, Assignments (2), Transcripts (3), Skills, Testing, Course Request, and Miscellaneous. The main content area shows a report card for the student, with a 'Show Missing Assignments Only' toggle set to 'No' (5) and a 'Show Details' button (4). The report card table lists courses such as HEALTH SCIENCE 2, WIND ENSEMBLE, FRENCH CIS 1, and AP STATISTICS, with columns for Period, Pct, Grade, Absences, and Tardies. A detailed view of 'Quizzes' and 'Devoirs' is shown below the main table, with a '6' icon next to the AP STATISTICS entry.


Term 1	Term 1 - GP1	Term 1 - GP2	Term 2	Term 2 - GP1	Term 2 - GP2	Year																																																																								
<table border="1"> <thead> <tr> <th>Title</th> <th>Course-Section</th> <th>Teacher</th> <th>Period</th> <th>Pct</th> <th>Grade</th> <th>Absences</th> <th>MA</th> </tr> <tr> <th colspan="3"></th> <th>Total</th> <th>Unexcused</th> <th>Excused</th> <th>Tardies</th> <th></th> </tr> </thead> <tbody> <tr> <td>HEALTH SCIENCE 2</td> <td>10012Q2-1</td> <td>JOHNSON, MARK S</td> <td>1 - 1 1 GP2</td> <td>97.53</td> <td>A</td> <td>3</td> <td>1</td> </tr> <tr> <td>WIND ENSEMBLE</td> <td>06224Q2-1</td> <td>SAYRE, ERIC</td> <td>2 - 2 1 GP2</td> <td>70.00</td> <td>C-</td> <td>2</td> <td>0</td> </tr> <tr> <td>FRENCH CIS 1</td> <td>03374Q2-1</td> <td>DAVIS, MELISSA L</td> <td>3 - 3 1 GP2</td> <td>91.37</td> <td>A-</td> <td>2</td> <td>0</td> </tr> <tr> <td>AP STATISTICS</td> <td>04606Q2-2</td> <td>NIEMIEC, RANDALL S</td> <td>4 - 4 1 GP2</td> <td>89.89</td> <td>B+</td> <td>2</td> <td>0</td> </tr> <tr> <td>PSEO</td> <td>00001AQ2-5</td> <td></td> <td>5 - 5 1 GP2</td> <td></td> <td></td> <td>2</td> <td>0</td> </tr> <tr> <td>PSEO</td> <td>00001AQ2-6</td> <td></td> <td>6 - 6 1 GP2</td> <td></td> <td></td> <td>2</td> <td>0</td> </tr> <tr> <td>PSEO</td> <td>00001AQ2-7</td> <td></td> <td>7 - 7 1 GP2</td> <td></td> <td></td> <td>2</td> <td>0</td> </tr> </tbody> </table>							Title	Course-Section	Teacher	Period	Pct	Grade	Absences	MA				Total	Unexcused	Excused	Tardies		HEALTH SCIENCE 2	10012Q2-1	JOHNSON, MARK S	1 - 1 1 GP2	97.53	A	3	1	WIND ENSEMBLE	06224Q2-1	SAYRE, ERIC	2 - 2 1 GP2	70.00	C-	2	0	FRENCH CIS 1	03374Q2-1	DAVIS, MELISSA L	3 - 3 1 GP2	91.37	A-	2	0	AP STATISTICS	04606Q2-2	NIEMIEC, RANDALL S	4 - 4 1 GP2	89.89	B+	2	0	PSEO	00001AQ2-5		5 - 5 1 GP2			2	0	PSEO	00001AQ2-6		6 - 6 1 GP2			2	0	PSEO	00001AQ2-7		7 - 7 1 GP2			2	0
Title	Course-Section	Teacher	Period	Pct	Grade	Absences	MA																																																																							
			Total	Unexcused	Excused	Tardies																																																																								
HEALTH SCIENCE 2	10012Q2-1	JOHNSON, MARK S	1 - 1 1 GP2	97.53	A	3	1																																																																							
WIND ENSEMBLE	06224Q2-1	SAYRE, ERIC	2 - 2 1 GP2	70.00	C-	2	0																																																																							
FRENCH CIS 1	03374Q2-1	DAVIS, MELISSA L	3 - 3 1 GP2	91.37	A-	2	0																																																																							
AP STATISTICS	04606Q2-2	NIEMIEC, RANDALL S	4 - 4 1 GP2	89.89	B+	2	0																																																																							
PSEO	00001AQ2-5		5 - 5 1 GP2			2	0																																																																							
PSEO	00001AQ2-6		6 - 6 1 GP2			2	0																																																																							
PSEO	00001AQ2-7		7 - 7 1 GP2			2	0																																																																							

2 Para ver el rendimiento del estudi ante a través de las diversas categorías.

3 Para ver tareas específicas del estudiante dentro de la categoría.

4 Las opciones de Expand/Collapse (ampliar y contraer) ampliarán o contraerán todas las opciones disponibles en la pantalla. Al escoger sólo la cajita de la opción “Missing Only” (sólo faltas) aparecerán sólo los artículos que contienen las tareas que el maestro marcó como incompletas.

5 Seleccione el Reporting Period (Periodo de informe) que usted desea revisar: Trimestre 1 = Semestre 1, Trimestre 2 = Semestre 2, GP1 = Trimestre 1 o 3, GP2 = Trimestre 2 o 4.

6 El  que usted desea revisar: Trimestre 1 = Semestre 1, Trimestre 2 = Semestre 2, GP1 = Trimestre 1 o 3, GP2 = Trimestre 2 o 4.

* El contenido del Portal de Padres está sujeto al uso de la escuela y basado en la información que reporta cada maestro. Si tiene preguntas o necesita ayuda adicional, comuníquese con la escuela de su hijo(a).